



ACCESSOIRES PLIÉS D'ÉTANCHÉITÉ

Bande de serrage

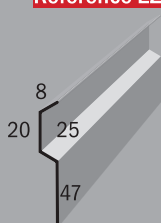
Référence E1



Acier galvanisé
ou aluminium
ou colaminé

Solin

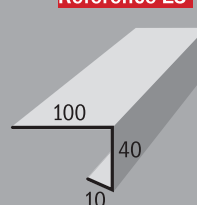
Référence E2



Acier galvanisé
ou aluminium

Rive

Référence E3



Acier galvanisé
ou acier prélaqué
ou aluminium
ou colaminé

Bande de faîtage

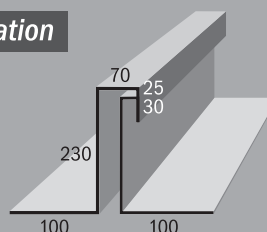
Référence E4



α : Angle à préciser.

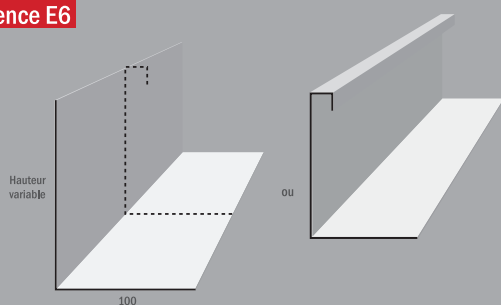
Joint de dilatation

Référence E5

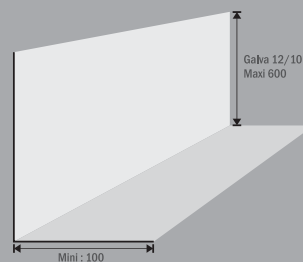
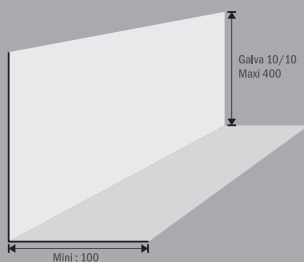
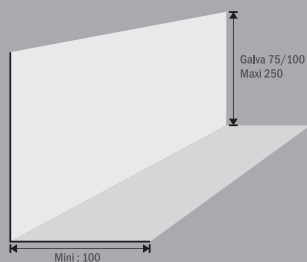
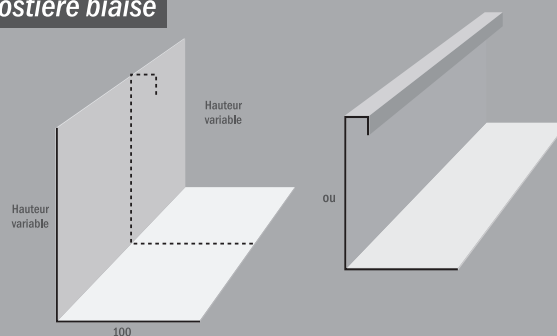


Costière

Référence E6

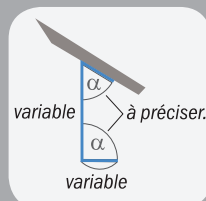
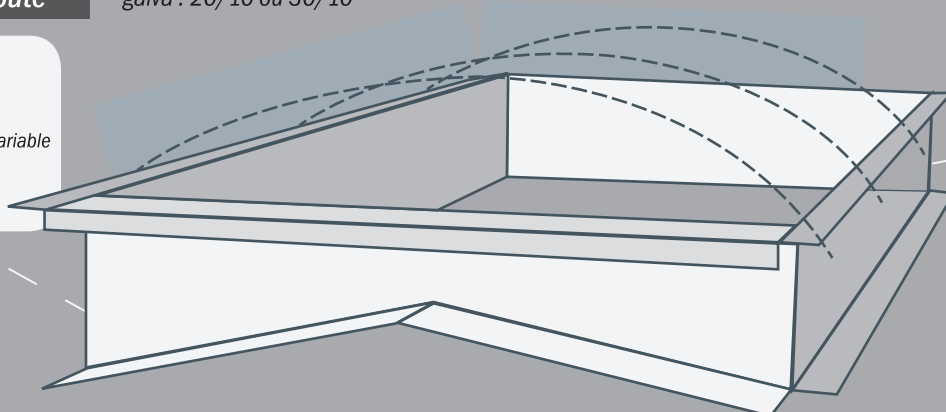
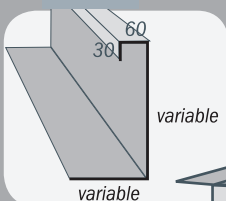


Costière biaisée



Costière de voute

galva : 20/10 ou 30/10



Nous préciser vos dimensions à la commande